

AUF EINEN BLICK

Neue Höchstmarken – rekordhohe Rentabilität

Bossard ist weiterhin auf Wachstumskurs: Umsatz, Betriebsgewinn (EBIT) und Konzerngewinn stiegen auch 2017 auf neue Rekordmarken. Diese Entwicklung ist eine Bestätigung für unsere Investitionspolitik, die auf rentables Wachstum abzielt.

Zahlen im Überblick

in 1000 CHF	2017	2016
Nettoumsatz	786 175	695 015
Veränderung gegenüber Vorjahr in %	13,1	5,9
Bruttogewinn	253 151	219 649
Personalaufwand	164 102	145 668
in % vom Nettoumsatz	20,9	21,0
Betriebsgewinn vor Abschreibungen/Amort. (EBITDA)	112 030	91 114
in % vom Nettoumsatz	14,3	13,1
Betriebsgewinn (EBIT)	97 048	78 509
in % vom Nettoumsatz	12,3	11,3
Konzerngewinn	80 193	62 434
in % vom Nettoumsatz	10,2	9,0
Cashflow ¹⁾	95 175	75 039
in % vom Nettoumsatz	12,1	10,8
Invest. in Sachanlagen/immat. Anlagevermögen	22 695	40 021
Operatives Nettoumlaufvermögen ²⁾	294 010	264 557
in % vom Nettoumsatz	37,4	38,1
Nettoverschuldung	124 023	158 767
Eigenkapital	263 962	207 644
in % der Bilanzsumme	48,9	41,9
Bilanzsumme	539 758	495 769
Eigenkapitalrendite	34,0	31,7
Rendite auf durchschnittlich invest. Kapital (ROCE)	20,8	18,5
Dividendenrendite in % (Basis: Aktienkurs per 31.12.)	1,8	2,3
Konsolidierter Gewinn je Aktie ^{3) 4)}		
Namenaktie A in CHF	10,33	8,04
Namenaktie B in CHF	2,07	1,61
Kurs-Gewinn-Verhältnis (Basis: Aktienkurs per 31.12.)	22,3	17,8
Kurswert/Eigenkapital pro Aktie	6,6	5,2
Gewichteter Personalbestand ⁵⁾	2 162	2 012
Nettoumsatz pro Mitarbeitenden ⁶⁾	363,6	345,4

1) Konzerngewinn + Abschreibungen und Amortisationen

2) Kundenforderungen, Vorräte, abzüglich Lieferantenverbindlichkeiten

3) Basis: Jahresdurchschnitt dividendenberechtigtes Aktienkapital

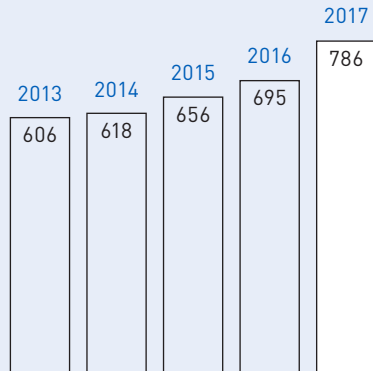
4) Basis: Anteil Aktieninhaber Bossard Holding AG

5) Jahresdurchschnitt umgerechnet auf Vollzeitmitarbeitende

6) Basis: Gewichteter Personalbestand

Nettoumsatz

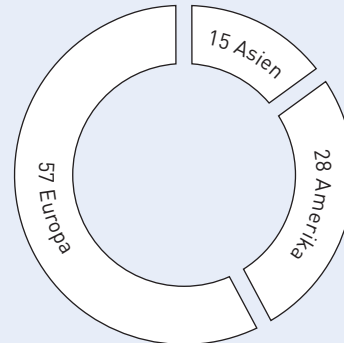
in Mio. CHF



Der Umsatz nimmt um **13,1%** auf eine neue Rekordmarke von 786,2 Mio. CHF zu.

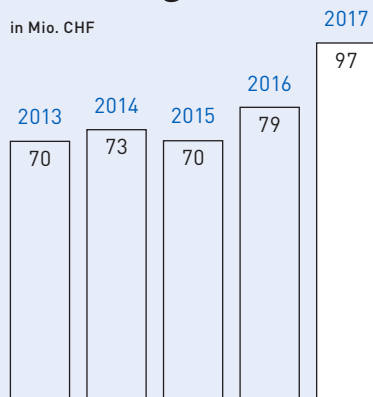
Geografische Umsatzverteilung

in %



Betriebsgewinn

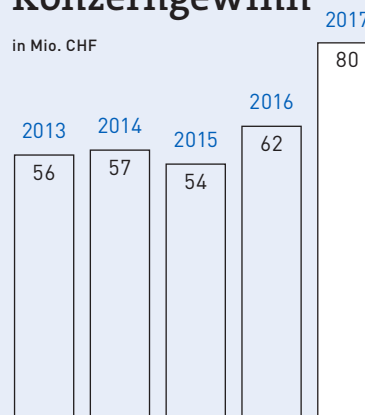
in Mio. CHF



Zielgerichtete Investitionen zahlen sich aus – Betriebsgewinn steigt um **23,6%** auf neue Höchstmarke.

Konzerngewinn

in Mio. CHF



+28,4%

Konzerngewinn auf Rekordhoch – Basis für zukünftiges Wachstum.

Der Kostendruck zwingt viele Industrieunternehmen sich intensiv mit **schlankeren Prozessen** und **Kostenstrukturen** auseinanderzusetzen. Gemeinsam mit unseren Kunden analysieren wir Wege und Möglichkeiten, um Kosten zu optimieren und Durchlaufzeiten zu verringern und steigern somit die Effizienz und Produktivität. **Smart Factory** und **Industrie 4.0** unterstützen dieses Bestre-

ben und sind heute Kernelemente für **profitables Wachstum** unserer Kunden. Mit unserer **Smart Factory Logistics** Lösung bieten wir unseren Kunden nicht nur eine reibungslose und zuverlässige Versorgung mit B- und C-Teilen an, sondern machen ihre Produktion fit für die Zukunft: die Vernetzung der **Supply Chain** bis hin zum **Montageplatz**.